

# Код активации.

# Инструкция



При поддержке  
Правительства  
Ханты-Мансийского  
автономного округа-  
Югры



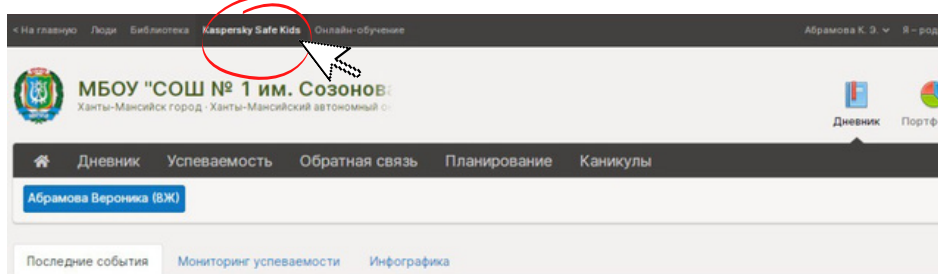
Kaspersky  
Safe Kids

Интернет – источник огромного количества информации и развлечений, которым активно пользуются школьники. Но здесь ребята могут столкнуться с материалами, не предназначенными им по возрасту. Чтобы обезопасить юных пользователей от нежелательного контента и мошенничества, а родителям подарить спокойствие за своих детей, Kaspersky разработал программу родительского контроля Safe Kids.

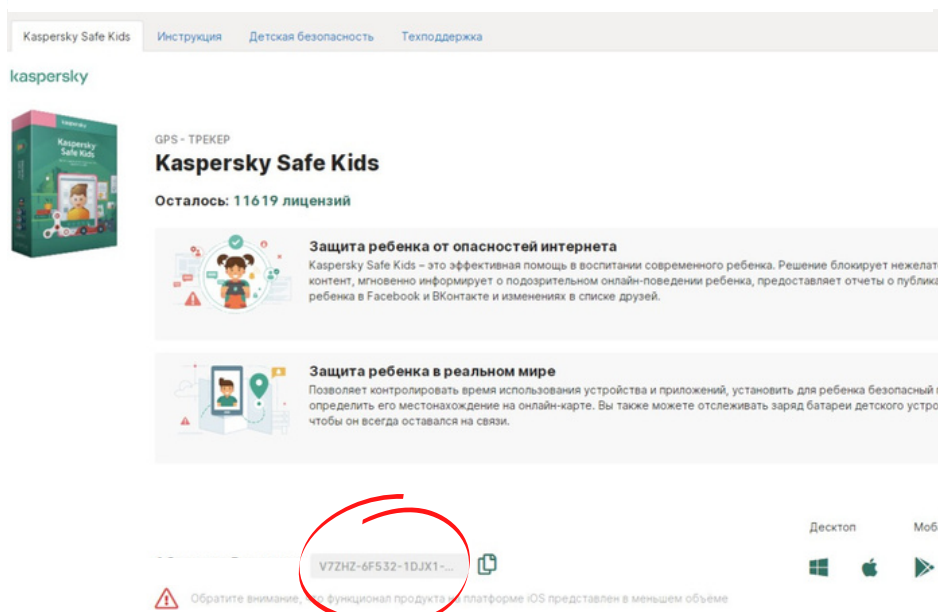
В рамках региональной программы жители ХМАО – Югры, чьи дети учатся с 1 по 8 класс включительно, могут получить код для бесплатной активации премиум-версии Safe Kids.

## Что для этого нужно:

- 1 Зарегистрироваться и войти в личный кабинет на [сайте ЦОП Югры](#).
- 2 Перейти во вкладку "Kaspersky Safe Kids".

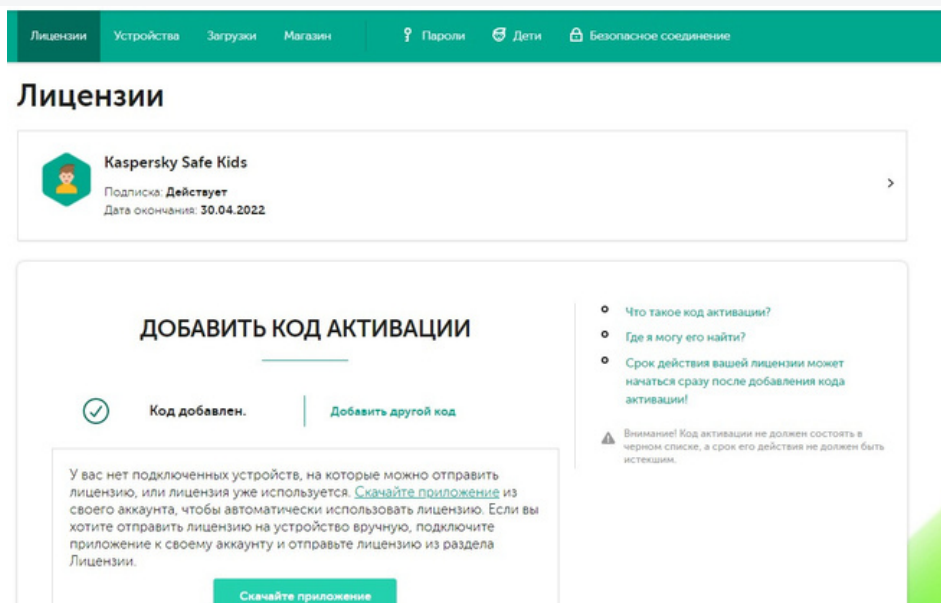


- 3 Получить код активации в строке внизу экрана.

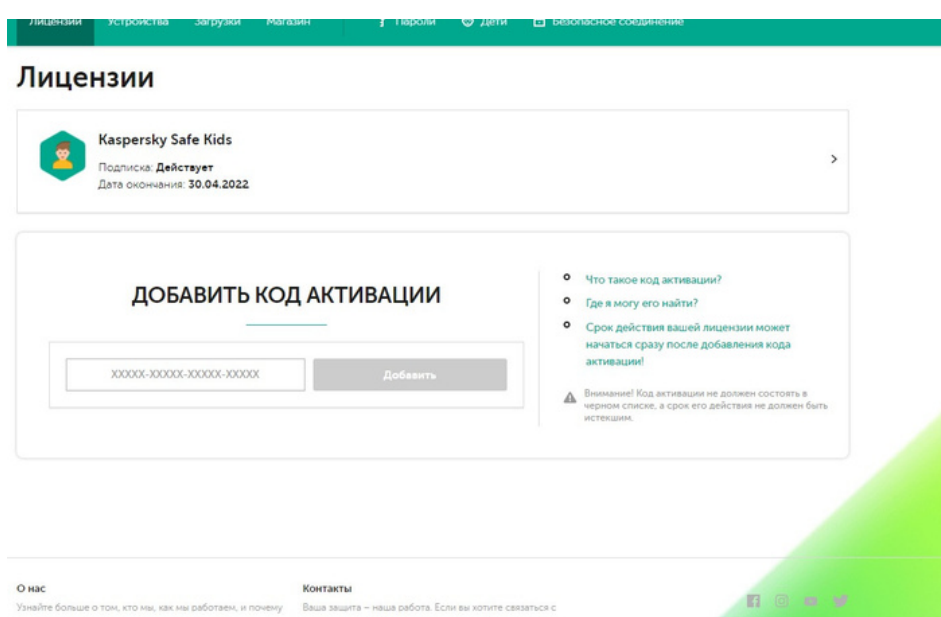


Теперь Вы можете применить полученный код на сайте Касперского:

- 4 Зарегистрируйтесь и войдите в личный кабинет на сайте.
- 5 На главной странице выберите вкладку "Лицензии",

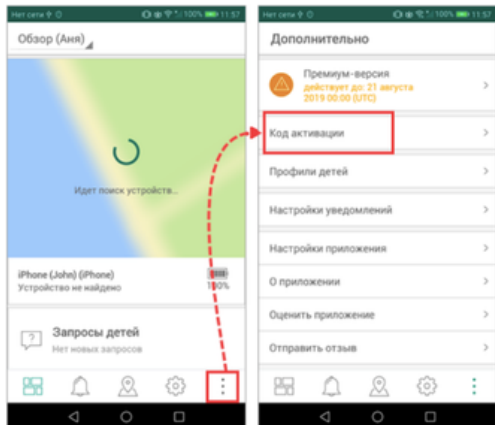


добавить полученный ранее код активации в строку:



Активировать лицензию можно сразу на нескольких устройствах.

- 6 Чтобы активировать Kaspersky Safe Kids с родительского Android-устройства, а не компьютера, установите приложение (это бесплатно). Войдите и откройте Меню (три точки) → Код активации. Введите код, полученный на сайте ЦОП.



С  
Kids вы



Kaspersky Safe  
может:

- блокировать или ограничивать доступ к потенциально опасным ресурсам и негативному контенту;
- контролировать время, проведенное ребенком за гаджетами;
- определять точное местоположение ребенка;
- проверять уровень заряда его мобильного устройства

и многое другое.

Подробнее ознакомиться с приложением и его возможностями можно [здесь](#).