

<i>ООО «ИС Криста»</i>	<i>Методические рекомендации по учету межбюджетных трансфертов</i>		
	<i>АС «Бюджет»</i>	<i>Ред.22.11.2010</i>	<i>Лист 1/25</i>

**МЕТОДИЧЕСКИЕ РЕКОМЕНДАЦИИ**  
**по учету межбюджетных трансфертов**  
**в АС «Бюджет»**

**Листов:** 25  
**Редакция:** 22 / 11 / 2010 г.

ООО «ИС Криста»	Методические рекомендации по учету межбюджетных трансфертов		
	АС «Бюджет»	Ред.22.11.2010	Лист 2/25

## Содержание

<b>1. Общие положения по учету межбюджетных трансфертов.....</b>	<b>3</b>
❖ Передача межбюджетных трансфертов.....	5
❖ Получение межбюджетных трансфертов.....	7
<b>2. Настройка АС «Бюджет» для учета межбюджетных трансфертов .....</b>	<b>9</b>
<b>3. Порядок учета межбюджетных трансфертов в АС «Бюджет».....</b>	<b>14</b>
3.1. Планирование межбюджетных трансфертов .....	14
❖ Получение трансфертов .....	14
❖ Внесение изменений в кассовый план и сводную бюджетную роспись по поступлению трансфертов .....	15
❖ Предоставление трансфертов .....	16
❖ Уточнение плановых показателей по распределению трансфертов.....	17
3.2. Исполнение бюджета в части межбюджетных трансфертов .....	18
❖ Получение трансфертов .....	18
❖ Предоставление трансфертов .....	18
3.3. Бюджетная отчетность по межбюджетным трансфертам .....	21
<b>4. Пример учета поступления и распределения межбюджетного трансферта в АС «Бюджет» .....</b>	<b>22</b>
❖ Поступление трансферта.....	22
❖ Распределение трансфертов.....	22
<b>5. Список сокращений .....</b>	<b>25</b>

ООО «ИС Криста»	Методические рекомендации по учету межбюджетных трансфертов		
	АС «Бюджет» и АС «УРМ»	Ред. 22.11.2010	Лист 3/25

## 1. Общие положения по учету межбюджетных трансфертов

Основные принципы учета межбюджетных трансфертов определяются следующими нормативными правовыми документами:

- Бюджетный кодекс РФ (ред. от 08.11.2010 г.), глава 16 «Межбюджетные трансферты»;
- Приказ Минфина РФ от 30 декабря 2008 г. N 148н «Об утверждении Инструкции по бюджетному учету» (ред. от 30.12.2009 г.) (далее – Инструкция 148н);
- Письмо Минфина РФ от 16 января 2009 г. N 02-03-0/120;
- Письмо Федерального казначейства от 31 марта 2009 г. N 42-7.4-05/2.1-177.

Согласно Бюджетному кодексу, к межбюджетным трансфертам относятся средства, предоставляемые одним бюджетом бюджетной системы Российской Федерации другому бюджету бюджетной системы РФ. Выделяется три вида трансфертов:

- 1. Дотации** – бюджетные средства, предоставляемые бюджету другого уровня бюджетной системы РФ на безвозмездной и безвозвратной основе.
- 2. Субвенции** – бюджетные средства, предоставляемые бюджету другого уровня бюджетной системы РФ на осуществление расходных обязательств, возникающих при выполнении органами государственной власти (местного самоуправления) полномочий вышестоящих органов власти.
- 3. Субсидии** – бюджетные средства, предоставляемые бюджету другого уровня бюджетной системы РФ на условиях софинансирования определенных расходных обязательств по полномочиям органов государственной власти (местного самоуправления) бюджета – получателя трансферта.

К целевым трансфертам относятся субсидии и субвенции: они предоставляются бюджету для финансирования строго определенных целей, задач, расходных обязательств. Дотации передаются без указания направлений их расходования.

Для финансирования деятельности по предоставлению межбюджетных трансфертов в составе бюджета любого уровня государственной власти (местного самоуправления) выделяются обязательные фонды:

- Фонд финансовой поддержки муниципальных районов, городских округов, поселений - служит для финансирования дотаций на выравнивание бюджетной обеспеченности нижестоящих бюджетов;
- Фонд компенсаций – служит для финансового обеспечения субвенций на исполнение переданных полномочий;
- Фонд софинансирования расходов – является «хранилищем» субсидий.

Любой бюджет может являться как отправителем, так и получателем межбюджетных трансфертов. Из бюджета субъекта средства могут быть предоставлены бюджетам муниципальных районов и городских округов. Бюджеты муниципальных районов, в свою очередь, передают трансферты городским и сельским поселениям, входящим в их состав. Источником трансфертов могут быть как собственные средства бюджета, так и средства, полученные от вышестоящего бюджета в форме дотаций, субсидий, субвенций и иных трансфертов.

Бюджетным законодательством РФ также предусмотрено формирование отрицательных межбюджетных трансфертов: средств, которые нижестоящий бюджет передает бюджету более высокого уровня. Отрицательные трансферты могут предоставляться в форме:

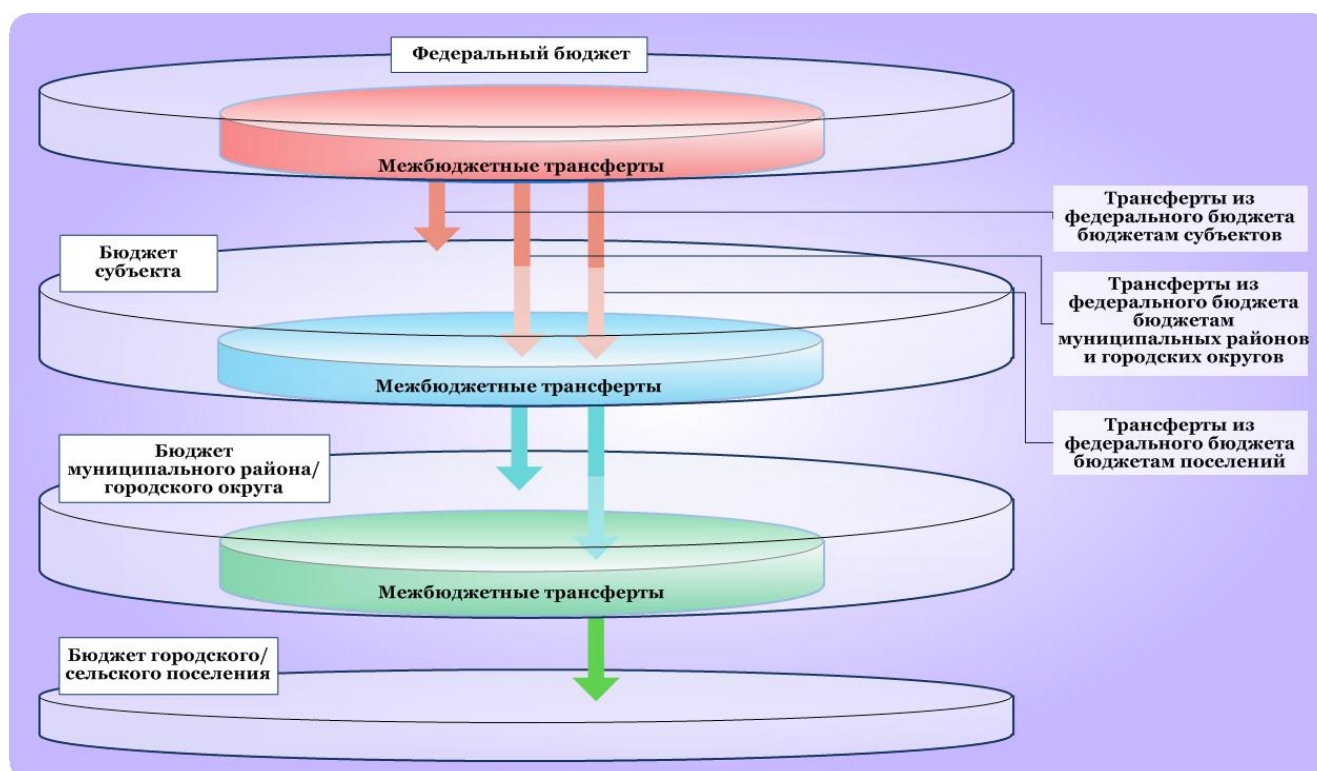
- дотаций бюджету субъекта на выравнивание бюджетной обеспеченности поселений;

ООО «ИС Креста»	Методические рекомендации по учету межбюджетных трансфертов		
	АС «Бюджет» и АС «УРМ»	Ред.22.11.2010	Лист 4/25

- субсидий, перечисляемых из бюджетов поселений в бюджет муниципального района на решение вопросов местного значения межмуниципального характера;
- субсидий, перечисляемых в бюджет субъекта для формирования регионального фонда финансовой поддержки поселений и регионального фонда финансовой поддержки муниципальных районов (городских округов);
- иных межбюджетных трансфертов.

#### ❖ Учет федеральных трансфертов

Особым образом доводятся и учитываются **трансферты из федерального бюджета**. Средства, выделенные из бюджета РФ, достигают получателя, обязательно проходя через все вышестоящие бюджеты. Например, субсидия бюджету поселения сначала зачисляется в бюджет соответствующего субъекта, затем в составе трансферта из регионального бюджета зачисляется в бюджет муниципального района. Районный бюджет перечисляет субсидию городскому поселению.



Контроль за расходованием **федеральных целевых** трансфертов законодательством РФ возложен на органы Федерального казначейства. В связи с этим их учет организован особым образом. Не зависимо от схемы кассового обслуживания исполнения бюджета, федеральные целевые трансферты подлежат отражению на лицевых счетах главных распорядителей и получателей бюджетных средств, открытых в органах ФК. Кроме того, федеральные субсидии и субвенции снабжаются кодом цели – аналитическим кодом, по которому отражается поступление и расходование этих средств. Код цели идентифицирует все операции с федеральными целевыми трансфертами, что облегчает работу органов Федерального казначейства по контролю за их использованием.

Все межбюджетные трансферты, в соответствии с Бюджетным кодексом, отражаются в бюджетном учете в разрезе кодов бюджетной классификации.

ООО «ИС Криста»	Методические рекомендации по учету межбюджетных трансфертов		
	АС «Бюджет» и АС «УРМ»	Ред. 22.11.2010	Лист 5/25

## 1.1. Передача межбюджетных трансфертов

### ❖ Планирование передачи межбюджетных трансфертов

При формировании проекта бюджета суммы средств, планируемых для передачи другим бюджетам, включаются в состав расходов бюджета и закрепляются путем присвоения соответствующей бюджетной классификации (а именно вида расходов) за определенным фондом (финансовой поддержки, компенсаций, софинансирования), в зависимости от цели трансферта.

В свою очередь, все межбюджетные трансферты, указанные в законе о бюджете на очередной финансовый год, должны быть внесены в первоначальную сводную бюджетную роспись как бюджетом, передающим трансферт, так и бюджетом, его получающим.

Главный распорядитель (распорядитель) бюджетных средств как ПБС, которому предоставлено право исполнения части бюджета по предоставлению межбюджетных трансфертов, формирует **Уведомление по расчетам между бюджетами по межбюджетным трансфертам** (ф.0504817, утверждена Инструкцией 148н) по каждому трансферту в отдельности на сумму утвержденных его бюджетной росписью бюджетных ассигнований на предоставление межбюджетного трансферта в форме дотации, субсидии, субвенции или иного трансферта. В уведомлении указываются:

- бюджетная классификация расходов бюджета, передающего трансферт (при передаче трансфертов в рамках целевой программы, особое значение имеет целевая статья классификации, так как по такой же программе бюджет, получивший средства, должен будет осуществлять их расходование);
- код по классификации доходов бюджета, по которой трансферт должен быть отражен в учете бюджета – получателя;
- сумма утвержденных бюджетных назначений.

Уведомление формируется в двух экземплярах, один из которых направляется в адрес администратора доходов бюджета от предоставления межбюджетного трансферта. Заверенная копия уведомления направляется финансовому органу бюджета, получающего межбюджетный трансферт. На основании полученного уведомления ФО бюджета – получателя трансферта планирует поступление в собственном законе (решении) о бюджете.

Возможны случаи, когда трансферты не были запланированы в первоначальных плановых документах, но возникает необходимость в движении средств между бюджетами. При таком варианте ГРБС как ПБС, ответственный за предоставление межбюджетных трансфертов, также формирует Уведомление по расчетам между бюджетами по межбюджетным трансфертам (ф.0504817). ФО, передающий трансферт, должен уточнить расходную часть закона (решения) о бюджете и сводной бюджетной росписи, при этом Уведомление по расчетам выступает в качестве документа-основания для уточнения бюджетной росписи расходов. Уведомление в установленном порядке передается соответствующему администратору доходов бюджета и финансовому органу бюджета, получающего трансферт, которые, в свою очередь, вносят изменения в собственные плановые документы.

### ❖ Бюджетная классификация, по которой отражается передача трансфертов

Межбюджетные трансферты отражаются в плановых документах и документах исполнения в разрезе соответствующих кодов бюджетной классификации. В расходной части закона (решения) о бюджете, отражение трансфертов производится по расходной классификации следующего вида:

ООО «ИС Криста»	Методические рекомендации по учету межбюджетных трансфертов													
	АС «Бюджет» и АС «УРМ»												Ред.22.11.2010	Лист 6/25

Главный распорядитель бюджетных средств			Раздел		Подраздел		Целевая статья						Вид расходов			Экономическая классификация расходов			
							программа	подпрограмма											
1	2	3	4	5	6	7	8	9	10	11	12	13	14	15	16	17	18	19	20
						<b>1</b>													
<b>X</b>	<b>X</b>	<b>X</b>	<b>1</b>	<b>1</b>	<b>0</b>	<b>2</b>	<b>X</b>	<b>X</b>	<b>X</b>	<b>X</b>	<b>X</b>	<b>X</b>	<b>X</b>	<b>X</b>	<b>X</b>	<b>X</b>	<b>2</b>	<b>5</b>	<b>1</b>
						<b>3</b>													
						<b>4</b>													
						<b>5</b>													

Межбюджетные трансферты отражаются по разделу **11** «Межбюджетные трансферты» (первые два разряда КФСР) бюджетной классификации расходов. Инструкция 150н утверждает для этого раздела следующие подразделы.

По подразделу **01** (разряды 3-4 КФСР) отражаются расходы на предоставление межбюджетных трансфертов в форме дотаций. Расходы на предоставление субсидий отражаются по подразделу **02**. По подразделу **03** отражаются расходы на предоставление субвенций. Иные межбюджетные трансферты отражаются по подразделу **04**. По подразделу **05** подлежат отражению расходы по передаче средств государственным внебюджетным фондам и территориальным государственным внебюджетным фондам.

Целевые статьи (КЦСР) детализируют подраздел классификации расходов. Если трансферт предоставлен в рамках целевой программы, то бюджет, получающий трансферт, должен осуществлять его расходование по той же целевой программе, по которой он был израсходован бюджетом, его предоставившим. Такие целевые статьи определяются в порядке, установленном финансовым органом, осуществляющим составление и организацию исполнения бюджета, из которого предоставляются субвенции и межбюджетные субсидии. Так, в случае «транзитного» трансферта в рамках целевой программы, его передачу другим бюджетам следует отражать по той целевой статье, которая указана в поле «Код по бюджетной классификации бюджета, предоставляющего межбюджетный трансферт» Уведомления по расчетам между бюджетами по межбюджетным трансфертам, которое прислал главный распорядитель бюджета – отправителя трансферта.

Код вида расходов (КВР), согласно Инструкции 150н, определяют федеральные органы государственной власти, органы государственной власти субъектов РФ и органы местного самоуправления. Однако, виды расходов, финансовое обеспечение которых осуществляется за счет целевых межбюджетных трансфертов, также могут определяться финансовым органом, осуществляющим составление и организацию исполнения бюджета, из которого предоставляются указанные целевые трансферты.

Код КОСГУ при передаче трансферта всегда равен **251**.

#### ❖ Фактическая передача трансферта

*При варианте кассового обслуживания с открытием «02» лицевого счета бюджета финансовому органу в ФК, за исключением передачи целевых межбюджетных трансфертов, источником финансового обеспечения которых является федеральный бюджет*

Для фактической передачи средств межбюджетного трансферта в процессе исполнения бюджета, ГРБС (РБС) как получатель, которому предоставлено право исполнения части бюджета по предоставлению межбюджетных трансфертов, формирует платежное поручение на

ООО «ИС Криста»	Методические рекомендации по учету межбюджетных трансфертов		
	АС «Бюджет» и АС «УРМ»	Ред. 22.11.2010	Лист 7/25

перечисление средств со своего лицевого счета на счет другого бюджета и передает его в финансовый орган. ФО санкционирует поступившие расчетные документы и передает их в орган Федерального казначейства. ФК в пределах остатка средств на «02» л/с бюджета осуществляет кассовый расход средств с расчетного счета бюджета в банке и передает информацию о кассовых выплатах из бюджета в финансовый орган. ФО на основании информации, полученной от ФК, проводит или отклоняет платежное поручение на перечисление средств со счета собственного бюджета на счет другого бюджета, а также отражает выплаты на лицевом счете ГРБС (РБС) как ПБС.

***При варианте кассового обслуживания с открытием «03» лицевых счетов получателей в органе Федерального казначейства, а также для передачи целевых межбюджетных трансфертов, источником финансового обеспечения которых является федеральный бюджет***

Главный распорядитель (распорядитель) как получатель, ответственный за распределение трансфертов, формирует платежное поручение на перечисление средств на счет другого бюджета и передает его в ФК. Орган Федерального казначейства осуществляет кассовый расход средств (в пределах доведенных объемов финансирования, и остатка средств на счете бюджета), отражает его на лицевом счете получателя и передает информацию о кассовых выплатах из бюджета в финансовый орган. Получателю орган Федерального казначейства отправляет выписку из «03» лицевого счета с отражением произведенного расхода.

## 1.2. Получение межбюджетных трансфертов

### ❖ Планирование поступления межбюджетных трансфертов

Все запланированные суммы безвозмездных поступлений от других бюджетов бюджетной системы РФ должны быть отражены в законе (решении) о бюджете и, соответственно, в кассовом плане принимающего бюджета как в доходной части (получение трансферта), так и в расходной (осуществление выплат за счет средств трансферта). Выплаты за счет средств трансферта также должны быть отражены в расходной части сводной бюджетной росписи.

Планируемое поступление субсидий, субвенций и дотаций отражается в плановых документах на основании **Уведомления по расчетам между бюджетами по межбюджетным трансфертам** (код формы по ОКУД 0504817), которое главный распорядитель средств бюджета – отправителя трансферта направляет администратору доходов и финансовому органу бюджета – получателю трансферта. Документ содержит сведения о сумме и [коде бюджетной классификации доходов](#), по которому нужно отразить поступление средств. Также в уведомлении указан код классификации расходов передающего трансферт бюджета. Он необходим в случае передачи целевого трансферта. Полученное уведомление служит основанием для внесения планируемого трансферта в закон (решение) о бюджете и, следовательно, в кассовый план.

Межбюджетные трансферты, не предусмотренные утвержденным законом (решением) о бюджете, вносятся в него в качестве уточнений. ГРБС бюджета, передающего трансферт, в порядке, описанном [выше](#), готовит и отправляет администратору доходов и финансовому органу бюджета – получателю уведомление по расчетам между бюджетами по межбюджетным трансфертам. На основании полученного документа ФО вносит уточнения в доходную и расходную части кассового плана, а также в расходную часть сводной бюджетной росписи.

ООО «ИС Криста»	Методические рекомендации по учету межбюджетных трансфертов												Ред.22.11.2010		Лист 8/25	
	АС «Бюджет» и АС «УРМ»															

#### ❖ Бюджетная классификация, по которой отражается поступление трансфертов

Поступление средств от других бюджетов бюджетной системы РФ отражается в документах по соответствующему коду дохода. Все вновь поступающие трансферты (как запланированные, так и фактически перечисленные) отражаются в составе безвозмездных перечислений (группа доходов = **2**) от других бюджетов бюджетной системы РФ (подгруппа доходов = **02**). Статья вида доходов отражает вид финансовой помощи бюджету: **01** – дотации, **02** – субсидии, **03** – субвенции, **04** – иные межбюджетные трансферты. Подстатья вида доходов определяет цели, на которые необходимо израсходовать средства. Элемент дохода обозначает уровень бюджета – получателя трансферта (т.е. бюджета, отражающего поступление трансфертов в своем кассовом плане). Код КОСГУ при поступлении трансфертов всегда равен **151**.

Код подвида дохода, согласно Инструкции 150н, определяют федеральные органы государственной власти, органы государственной власти субъектов РФ и органы местного самоуправления. Подвид дохода, по решению соответствующего органа власти, может уточнять источник образования средств или цели, на которые эти средства выделяются.

Итак, код дохода, по которому отражаются поступающие от других бюджетов бюджетной системы РФ средства, выглядит следующим образом:

Главный администратор доходов бюджета			Вид доходов										Подвид дохода				Экономическая классификация доходов			
			группа	подгруппа	статья	подстатья			элемент											
X	X	X	2	0	2	0	1	X	X	X	X	X	X	X	X	X	X	1	5	1
							2													
							3													
							4													

Кроме того, в составе доходов бюджета планируются средства от возврата остатков целевых трансфертов прошлых лет. Такие поступления планируются по группе и подгруппе доходов **1 18** (доходы бюджетов бюджетной системы Российской Федерации от возврата остатков субсидий, субвенций и иных межбюджетных трансфертов, имеющих целевое назначение, прошлых лет) и **1 19** (возврат остатков субсидий, субвенций и иных межбюджетных трансфертов, имеющих целевое назначение, прошлых лет).

Средства целевых федеральных трансфертов дополнительно снабжаются аналитическим кодом цели – дополнительным трехразрядным классификатором, который необходимо указывать при проведении любых операций с этими средствами.

#### ❖ Фактическое поступление трансферта

Средства межбюджетных трансфертов поступают на расчетный счет бюджета, открытый органу Федерального казначейства в отделении банка. Эту информацию ФК отражает в Ведомости кассовых поступлений в бюджет, которую ежедневно представляет финансовому органу. На основании полученной информации ФО отражает поступление средств в своих регистрах учета.

Все трансферты, за исключением субсидий, субвенций и иных целевых трансфертов, источником финансового обеспечения которых является федеральный бюджет, учитываются на лицевых счетах открытых в финансовом органе или в органе Федерального казначейства таким же образом, как и остальные доходы, в зависимости от варианта кассового обслуживания исполнения бюджета.



ООО «ИС Криста»	Методические рекомендации по учету межбюджетных трансфертов		
	АС «Бюджет» и АС «УРМ»	Ред. 22.11.2010	Лист 9/25

В целях контроля за расходованием средств федеральных целевых трансфертов, их учет организован особым образом. После поступления на расчетный счет бюджета, они отражаются на отдельных «01» и «03» лицевых счетах, открытых в органах Федерального казначейства, с сопоставлением кода цели. Расходование указанных средств также осуществляется с лицевых счетов в ФК, при этом также сопоставляется код цели трансферта.

Расходование средств поступивших целевых трансфертов производится по расходной классификации, соответствующей трансферту (эта классификация утверждена сводной бюджетной росписью). Поступающие дотации не предполагают определенной цели их расходования, поэтому расходуются по той бюджетной классификации, выплаты по которой необходимо произвести из бюджета.

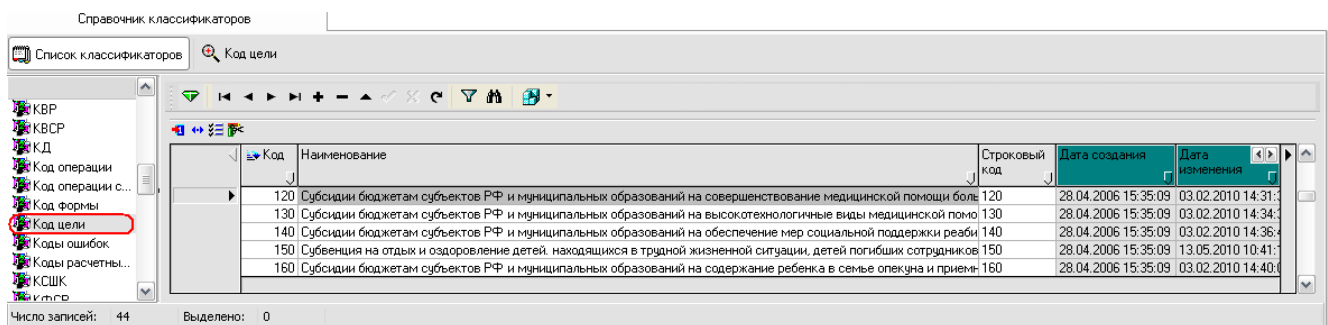
## 2. Настройка АС «Бюджет» для учета межбюджетных трансфертов

Для обеспечения корректного учета межбюджетных трансфертов в АС «Бюджет» нужно произвести ряд настроек.

### 1. Заполнить справочник Код цели

Справочник Код цели необходим для учета целевых трансфертов, источником финансового обеспечения которых являются средства федерального бюджета. Коды цели утверждаются Федеральным казначейством и являются общими на всей территории Российской Федерации. Код цели необходимо учитывать на всех этапах движения такого рода трансфертов: отражать при их поступлении в бюджет и обязательно указывать во всех платежных поручениях на расход за счет указанных средств.

В АС «Бюджет» коды цели регистрируются классификатором Код цели на интерфейсе Справочник классификаторов РМ Справочники (классификация, организации, банки, р/счета).



Поля справочника заполняются следующим образом:

Имя поля	Значение поля	Способ ввода значения
Код	Трехзначный код цели, установленный Федеральным казначейством	Ввод с клавиатуры
Наименование	Наименование трансферта, который обозначается указанным кодом	Ввод с клавиатуры
Строковый код	Автоматически заполняется тем же значением, что и поле Код. Доступно для ввода вручную в случае, если в отчетах значение кода цели необходимо указывать в другом формате	Значение устанавливается автоматически при заполнении поля Код
Дата создания	Дата и время создания записи	Заполняется автоматически

ООО «ИС Криста»	Методические рекомендации по учету межбюджетных трансфертов		
	АС «Бюджет» и АС «УРМ»	Ред.22.11.2010	Лист 10/25

Дата изменения	Дата и время последнего редактирования записи	Заполняется автоматически
----------------	---	---------------------------

## 2. Заполнить справочник Коды целевых средств

Справочник предназначен для сопоставления классификации расходов бюджета – отправителя трансферта и доходной классификации бюджета – получателя. Правильно заполненный справочник обеспечивает корректный учет межбюджетных трансфертов в АС «Бюджет», формирование аналитической отчетности по суммам полученных и переданных трансфертов. Сопоставление двух классификаций позволяет проследить за направлениями расходования средств трансферта не только в рамках одного бюджета, но и на вышестоящем и нижестоящих уровнях. Таким образом осуществляется автоматический контроль за расходованием трансферта на протяжении его «пути». Полученные данные отражаются в аналитической отчетности ФО.

Порядок заполнения заголовка справочника:

Имя поля	Значение поля	Способ ввода значения
Код	Уникальный код трансферта. Состоит из 4 уровней У.ВВ.ЦЦЦ.ДДД. О порядке заполнения см. <a href="#">ниже</a>	Вручную по маске ввода
Наименование	Наименование трансферта	Вручную
Код цели	Трехразрядный дополнительный классификатор для целевых трансфертов, источником финансового обеспечения которых являются средства федерального бюджета	Ввод с клавиатуры или выбор из модального справочника Код цели

Структура кода трансферта состоит из четырех уровней: **У.ВВ.ЦЦЦ.ДДД**:

- **У** – уровень бюджета-плательщика трансферта (федеральный, региональный, районный, бюджет поселения). По аналогии с кодом элемента можно использовать следующие значения:
  - 1 – для трансфертов из федерального бюджета;
  - 2 – для трансфертов из бюджета субъекта;
  - 4 – для трансфертов из бюджета городского округа;
  - 5 – для трансфертов из бюджета муниципального района;
  - 6 – для трансфертов из бюджета городского или сельского поселения.



Для «транзитных» трансфертов первым разрядом кода задается первоначальный владелец средств, т.е. бюджет, предоставивший трансферт.

- **ВВ** – вид финансовой помощи (субсидия субвенция, дотация и т.д.). Для этого уровня можно установить следующие значения:
  - 10 – дотации;
  - 20 – субсидии;
    - 21 – субсидии на выполнение полномочий органов местного самоуправления по вопросам местного значения;
    - 22 – субсидии муниципальным районам на выполнение региональных целевых программ;
    - ...
  - 30 – субвенции;

ООО «ИС Криста»	Методические рекомендации по учету межбюджетных трансфертов		
	АС «Бюджет» и АС «УРМ»	Ред. 22.11.2010	Лист 11/25

31 – субвенции на выполнение государственных полномочий по вопросам ведения Российской Федерации;

32 - субвенции на выполнение полномочий субъекта Российской Федерации;

...

40 – иные межбюджетные трансферты;

50 – остатки целевых средств прошлого года;

51 – остатки субсидий прошлого года;

52 – остатки субвенций прошлого года;

...

- **ЦЦЦ** – целевая составляющая финансовой помощи (на сельское хозяйство, строительство, поддержку населения и т.д.). Например,

2.22.000.000 – Субсидии из бюджета субъекта РФ муниципальным районам на выполнение региональных целевых программ;

2.22.100.000 – Субсидия на проведение мероприятий по улучшению жилищных условий граждан РФ, проживающих в сельской местности, в рамках областной целевой программы «Развитие агропромышленного комплекса и сельских территорий Ярославской области» на 2010-2014 годы;

2.22.200.000 – Субсидия на реализацию областной целевой программы «Государственная поддержка молодых семей Ярославской области в приобретении (строительстве) жилья»;

2.22.300.000 – Субсидия на реализацию областной целевой программы «Семья и дети»;

2.22.301.000 – Субсидия на реализацию подпрограммы «Отдых, оздоровление и занятость детей» областной целевой программы «Семья и дети»;

2.22.302.000 – Субсидия на реализацию подпрограммы «Семья» областной целевой программы «Семья и дети»;

2.11.303.000 – Субсидия на реализацию подпрограммы «Дети-сироты» областной целевой программы «Семья и дети»;

2.11.304.000 – Субсидия на реализацию подпрограммы «Дети-инвалиды» областной целевой программы «Семья и дети»;

...

2.22.400.000 – Субсидия на реализацию областной целевой программы «Профилактика правонарушений в Ярославской области»;

...

- **ДДД** – детализация целевой составляющей финансовой помощи (на помощь к отопительному сезону, на выплаты ветеранам и т.д.). Например,

2.22.000.000 – Субсидии из бюджета субъекта РФ муниципальным районам на выполнение региональных целевых программ;

2.22.100.000 – Субсидия на проведение мероприятий по улучшению жилищных условий граждан РФ, проживающих в сельской местности, в рамках областной целевой программы «Развитие агропромышленного комплекса и сельских территорий Ярославской области» на 2010-2014 годы;

2.22.100.100 – Поддержка граждан в приобретении (строительстве) жилья;

2.22.100.200 – Поддержка молодых семей и молодых специалистов.

...

На рисунке приведен пример заполнения заголовка справочника в системе.

ООО «ИС Криста»	Методические рекомендации по учету межбюджетных трансфертов		
	АС «Бюджет» и АС «УРМ»	Ред.22.11.2010	Лист 12/25

Код	Наименование
1.00.000.000	Трансферты из федерального бюджета
2.00.000.001	Трансферты из бюджета субъекта РФ
2.10.000.000	Дотации из бюджета субъекта РФ
2.20.000.000	Субсидии из бюджета субъекта РФ
2.30.000.000	Субвенции из бюджета субъекта РФ
2.31.000.000	Субвенции на выполнение полномочий субъекта РФ
2.31.001.000	Субвенция на денежные выплаты
2.31.002.000	Субвенция на государственную поддержку опеки и попечительства
2.31.002.001	Единовременная выплата при устройстве ребенка в семью (губернаторское пособие)
2.31.002.002	Меры социальной поддержки детей-сирот, детей, оставшихся без попечения родителей
2.31.002.003	Патронат и социальная адаптация выпускников
2.31.002.004	Содержание служб сопровождения опекунов
2.32.000.000	Субвенции на выполнение региональных целевых программ

Детализация справочника заполняется следующим образом:

Имя поля	Значение поля	Способ ввода значения
Признак	Определяет направление движения средств по отношению к обслуживаемому финансовым органом бюджету: получение или предоставление трансферта	Выбор из выпадающего списка: «Получение» или «Передача»
Классификация по средствам переданным (получение)		
КВСР, КФСР, КЦСР, КВР, ЭКР	Классификация расходов бюджетов РФ, по которой передается межбюджетный трансферт текущему бюджету («чужая» классификация бюджета, передающего трансферт). Доступно для редактирования при установленном значении «Получение» в поле Признак	Ввод вручную или выбор из модального справочника
Классификация по средствам полученным (получение)		
Администратор, Вид дохода, Подвид дохода, ЭКД	Классификация доходов бюджетов РФ, по которой получатель трансферта (текущий бюджет) учитывает полученные средства. Доступно для редактирования при установленном значении «Получение» в поле Признак	Ввод вручную или выбор из модального справочника
Классификация по средствам переданным (передача)		
КВСР, КФСР, КЦСР, КВР, ЭКР	Классификация расходов, по которой текущий бюджет передает межбюджетный трансферт. Доступно для редактирования при установленном значении «Передача» в поле Признак	Ввод вручную или выбор из модального справочника
Классификация по средствам полученным (передача)	«Чужая» классификация доходов, по которой бюджет, получающий передаваемый трансферт, учитывает полученные средства. Доступно для редактирования при установленном значении «Передача» в поле Признак	Ввод вручную
Дата вступления в действие	Дата, начиная с которой действует подвид трансферта, заданный набором классификации в текущей строке: Получение: КД при получении средств + КР при передаче средств Передача: КР при передаче средств + КД при получении средств	Модальное окно с календарем или ввод с клавиатуры по маске
Дата закрытия	Дата окончания действия подвида трансферта, заданного в текущей строке набором классификации	Модальное окно с календарем или ввод с клавиатуры по маске
Авторизация		
Автор, Дата создания, Изменил, Дата изменения	Информация об авторе и времени создания и изменения записи	Заполняются автоматически

ООО «ИС Криста»	Методические рекомендации по учету межбюджетных трансфертов		
	АС «Бюджет» и АС «УРМ»	Ред. 22.11.2010	Лист 13/25



В детализации интерфейса есть возможность сопоставления нескольких вариантов классификации одному виду трансферта («подвиды» трансферта). Это помогает решить проблему так называемых «транзитных» трансфертов, которые ФО, получив из вышестоящего бюджета, должен распределить по нижестоящим бюджетам. Например, субъект получил федеральные средства и должен распределить их по городам и районам на своей территории (то есть для субъекта это «транзитный» трансферт). Коды доходов, по которым этот трансферт будут получать нижестоящие бюджеты, различные (они обязательно будут отличаться хотя бы элементом бюджета в классификации доходов). Возможность сопоставления одному виду трансферта нескольких бюджетных классификаций, позволяет упорядочить учет предоставления и расходования «транзитных» трансфертов.

Код целевых средств необходимо указывать во всех расчетных документах на расход средств за счет поступившего трансферта, так как этот классификатор является своеобразным связующим звеном, благодаря которому можно отследить направления расходов за счет средств трансферта и проконтролировать правильность их использования.

### 3. Заполнить справочник Тип средств бюджета

Тип средств бюджета – обязательный классификатор, который позволяет группировать операции, учитываемые финансовым органом, исходя из видов деятельности УБП и источников финансового обеспечения на бюджетные средства (собственные, федеральные и т.д.), средства от приносящей доход деятельности, средства во временном распоряжении и т.д.

В справочнике Тип средств бюджета отдельными записями нужно зарегистрировать типы средств, соответствующие средствам федеральных целевых трансфертов. Каждой зарегистрированной записи производится сопоставление единственного кода цели из справочника Код цели. Впоследствии при заполнении поля Тип средств в интерфейсах ввода, поле Код цели будет заполняться системой автоматически.

В полях справочника нужно указать следующие значения:

Имя поля	Значение поля	Способ ввода значения
Код	Шестизначный иерархический код типа средств бюджета	Ввод с клавиатуры
Название	Наименование типа средств (бюджетные средства, собственные средства, федеральные средства)	Ввод с клавиатуры
Вид деятельности	«1 – Бюджетная деятельность», «2 – Приносящая доход деятельность», «3 – Деятельность со средствами, находящимися во временном распоряжении», «4 – Деятельность некоммерческих организаций сектора государственного управления, не являющихся участниками бюджетного процесса»	Выбор из выпадающего списка
Код цели	Код цели, соответствующий указанному типу средств. Заполнение не обязательно	Выбор из справочника Код цели
Дата вступления в действие	Дата, начиная с которой, действует указанный тип средств	Модальное окно с календарем или ввод с клавиатуры по маске
Дата закрытия	Дата окончания действия указанного типа средств	Модальное окно с календарем или ввод с клавиатуры по маске
Дата создания	Дата и время создания записи	Заполняется автоматически

ООО «ИС Криста»	Методические рекомендации по учету межбюджетных трансфертов		
	АС «Бюджет» и АС «УРМ»	Ред.22.11.2010	Лист 14/25

Дата изменения	Дата и время последнего редактирования записи	Заполняется автоматически
----------------	---	---------------------------

Пример заполнения справочника при работе с федеральными целевыми трансфертами:

Код	Название	Вид деятельности	Код цели
01.00.00	Бюджетные средства	1 - Бюджетная деятельность	
01.01.00	Собственные средства	1 - Бюджетная деятельность	
01.02.00	Федеральные средства	1 - Бюджетная деятельность	
01.02.01	Субвенции	1 - Бюджетная деятельность	340
01.02.02	Субвенции	1 - Бюджетная деятельность	350
01.02.03	Субвенции	1 - Бюджетная деятельность	360
...	...	...	...
02.00.00	Внебюджетные средства	2 - Приносящая доход деятельность	
02.01.00	Средства от приносящей доход деятельности	2 - Приносящая доход деятельность	
03.00.00	Средства, находящиеся во временном распоряжении	3 – Деятельность со средствами, находящимися во временном распоряжении	

#### 4. Установить значение константы **Настройки прав\Получение кода цели**

В АС «Бюджет» при вводе документа в предметных интерфейсах нет необходимости вручную заполнять код цели трансферта: система может автоматически определить его по указанным реквизитам. В справочниках Тип средств бюджета и Код целевых средств настраивается соответствие значения классификатора определенному коду цели. Впоследствии при заполнении поля Тип средств или Код целевых средств первичного документа, поле Код цели заполняется системой автоматически. Однако предварительно нужно определить справочник-источник для подстановки кода цели. Он настраивается в интерфейсе Константы системы РМ Настройки системы константой Настройки прав\Получение кода цели. Если в константе указано значение «через классификатор типа средств», код цели будет определяться по значению, введенному в поле Тип средств первичного интерфейса. Если в константе указано значение «через классификатор кода целевых средств», то код цели будет определен по значению поля Код целевых средств.

Данная константа работает только в случае ручного ввода данных в систему. При загрузке информации из электронного документа, система всегда определяет код цели по типу средств.

## 3. Порядок учета межбюджетных трансфертов в АС «Бюджет»

### 3.1. Планирование межбюджетных трансфертов

#### ❖ Получение трансфертов

Планирование доходов в части поступления межбюджетных трансфертов осуществляется в интерфейсах Бюджет (если интерфейс используется) и Кассовый план (доходы) РМ Бюджетная роспись доходов.

ООО «ИС Криста»	Методические рекомендации по учету межбюджетных трансфертов		
	АС «Бюджет» и АС «УРМ»	Ред. 22.11.2010	Лист 15/25

В интерфейсе Кассовый план (доходы) можно планировать поступления трансфертов с поквартальной и помесечной разбивкой (эта возможность регулируется константой Первичные документы\Планирование доходов, расходов, источников\Период планирования КП). В заголовке интерфейса необходимо указать Вид плана = «1- Роспись».

Детализация интерфейса заполняется в соответствии с данными Уведомления по расчетам между бюджетами по межбюджетным трансфертам, предоставленного главным распорядителем бюджета-отправителя трансферта.

Особенности заполнения детализации интерфейсов следующие:

- Классификация = классификация доходов, указанная в графе «Код классификации доходов бюджета, получающего межбюджетный трансферт» печатной формы входящего уведомления по расчетам между бюджетами;
- Тип средств = код типа средств трансферта;
- Код цели = код цели, соответствующий значению в поле Код целевых средств или в поле Тип средств (в зависимости от значения константы Настройки прав\Получение кода цели);
- Район трансферта = территориальный признак бюджета, предоставившего трансферт;
- Код целевых средств = соответствующее значение классификатора. В детализации справочника на интерфейсе Справочник классификаторов выбранному коду целевых средств обязательно должна быть сопоставлена бюджетная классификация планируемого трансферта (поле Классификация по средствам полученным (получение)).

В расходной части сводной бюджетной росписи (а также закона о бюджете, в случае если используется интерфейс Бюджет) необходимо запланировать выплаты за счет средств трансферта, при этом детализацию интерфейса нужно заполнить с учетом следующих особенностей:

- Классификация (КВСП, ФКР, КЦСП, КВР, ЭКР) = код расхода, определяющий направление расходования межбюджетного трансферта, должен соответствовать цели предоставления межбюджетного трансферта для целевых трансфертов;
- Район трансферта = территориальный признак бюджета, предоставившего трансферт;
- Тип средств = код типа средств трансферта;
- Код цели = код цели, соответствующий значению, указанному в поле Код целевых средств или в поле Тип средств (в зависимости от значения константы Настройки прав\Получение кода цели);
- Код целевых средств = соответствующий код целевых средств, за счет которых планируется произвести расход.

#### ❖ **Внесение изменений в кассовый план и сводную бюджетную роспись по поступлению трансфертов**

В случае если бюджету выделяются дополнительные средства в форме трансфертов с целевой направленностью, бюджет-отправитель доводит эту информацию до ФО бюджета – получателя трансферта Уведомлением по расчетам между бюджетами (ф.0504817). Уведомление формируется на суммы субвенций, субсидий и иных средств, подлежащих передаче другим бюджетам и в установленном порядке внесенных в бюджетную роспись.

При получении такого Уведомления ФО необходимо:

1. Зарегистрировать Уведомление на РМ Справочники в справочнике Документы - основания;

ООО «ИС Креста»	Методические рекомендации по учету межбюджетных трансфертов		
	АС «Бюджет» и АС «УРМ»	Ред.22.11.2010	Лист 16/25

2. Внести соответствующие изменения в закон (решение) о бюджете (интерфейс Бюджет), в кассовый план по доходам на РМ Бюджетная роспись доходов, а также в расходную часть сводной бюджетной росписи на РМ Бюджетная роспись расходов (БА, ЛБО).

В заголовке интерфейса нужно задать Вид плана = «2 – Уведомление».

Особенности заполнения полей детализации документа, уточняющего кассовый план (и закон (решение) о бюджете) в **доходной** части:

- Документ-основание = Уведомление по расчетам между бюджетами, зарегистрированное в справочнике Документы - основания;
- Классификация (Администратор, Вид дохода, Подвид дохода, ЭКД) = код дохода, указанный в печатной форме уведомления в графе «Код по классификации доходов бюджета, получающего межбюджетный трансферт» (заполняется в соответствии с [особенностями](#) бюджетной классификации доходов при поступлении межбюджетных трансфертов);
- Тип средств = код средств трансферта;
- Код цели = код цели, соответствующий значению, указанному в поле Код целевых средств или в поле Тип средств (в зависимости от значения константы Настройки прав\Получение кода цели);
- Район трансферта = территориальный признак бюджета, предоставившего трансферт;
- Код целевых средств = соответствующий код из справочника. Этому коду в детализации справочника Коды целевых средств в поле Классификация по средствам полученным (получение) должна быть сопоставлена бюджетная классификация доходов планируемого трансферта.

Детализация документа, уточняющего **расходную** часть росписи (и закона (решения) о бюджете), заполняется с учетом следующих особенностей:

- Документ-основание = Уведомление по расчетам между бюджетами, зарегистрированное в справочнике Документы-основания;
- Классификация (КВСР, ФКР, КЦСР, КВР, ЭКР) = код расхода, определяющий направление расходования межбюджетного трансферта, должен соответствовать целевой программе предоставления межбюджетного трансферта для трансфертов, полученных в рамках целевой программы;
- Район трансферта = территориальный признак бюджета, предоставившего трансферт;
- Тип средств = код средств трансферта;
- Код цели = код цели, соответствующий значению, указанному в поле Код целевых средств или в поле Тип средств (в зависимости от значения константы Настройки прав\Получение кода цели);
- Код целевых средств = соответствующий код целевых средств, за счет которых планируется произвести расход.

#### ❖ **Предоставление трансфертов**

Планирование расходов бюджета в части распределения трансфертов может осуществляться на интерфейсе Кассовый план (расходы) или на интерфейсе СБР (расходы) РМ Бюджетная роспись расходов, в зависимости от порядка ведения плановых показателей в системе. В случае использования интерфейса Бюджет, информация отражается также и в нем. При этом необходимо обязательно указать Код целевых средств и Тип средств. Распределение



ООО «ИС Криста»	Методические рекомендации по учету межбюджетных трансфертов		
	АС «Бюджет» и АС «УРМ»	Ред. 22.11.2010	Лист 17/25

трансфертов отражается по экономической классификации 251 «Перечисления другим бюджетам бюджетной системы Российской Федерации».

В заголовке интерфейса необходимо указать Вид плана = «1.00 – Роспись». Детализация заполняется с учетом следующих особенностей:

- Классификация – в соответствии с особенностями бюджетной классификации расходов на предоставление межбюджетного трансферта;
- Лицевой счет ГРБС = лицевой счет ГРБС, на котором учитываются плановые показатели по межбюджетным трансфертам;
- Район трансферта = территориальный признак бюджета, которому предоставляется трансферт;
- Тип средств = код средств трансферта;
- Код цели = код цели, соответствующий значению, указанному в поле Код целевых средств или в поле Тип средств (в зависимости от значения константы Настройки прав\Получение кода цели);
- Код целевых средств = соответствующее значение классификатора. В детализации справочника на интерфейсе Справочник классификаторов выбранному коду целевых средств обязательно должна быть сопоставлена бюджетная классификация планируемого трансферта (поле Классификация по средствам переданным (передача)).

#### ❖ Уточнение плановых показателей по распределению трансфертов

Для внесения изменений в утвержденные плановые показатели, ФО, предоставляющий трансферт, должен зарегистрировать Уведомление по расчетам между бюджетами на РМ Справочники в справочнике Документы-основания. Печатный вид документа можно сформировать в интерфейсе Роспись по ПБС (расходы).

Для внесения изменений в плановые документы, в соответствующем интерфейсе РМ Бюджетная роспись расходов необходимо завести документ с Видом плана = «2.00 – Уведомление». Поля детализации документа заполняются с учетом следующих особенностей:

- Документ-основание = Уведомление по расчетам между бюджетами, предварительно зарегистрированное в справочнике Документы-основания;
- Классификация (КВСР, ФКР, КЦСР, КВР, ЭКР) = код классификации расходов, определяющий направление расходования межбюджетного трансферта;
- Район трансферта = территориальный признак бюджета, которому предоставляется трансферт;
- Тип средств = код средств трансферта;
- Код цели = код цели, соответствующий значению, указанному в поле Код целевых средств или в поле Тип средств (в зависимости от значения константы Настройки прав\Получение кода цели);
- Код целевых средств = соответствующее значение классификатора. В детализации справочника на интерфейсе Справочник классификаторов выбранному коду целевых средств обязательно должна быть сопоставлена бюджетная классификация планируемого трансферта (поле Классификация по средствам переданным (передача)).

При формировании печатной формы уведомления графа «Код по бюджетной классификации бюджета, предоставляющего межбюджетный трансферт» формируется на

ООО «ИС Криста»	Методические рекомендации по учету межбюджетных трансфертов		
	АС «Бюджет» и АС «УРМ»	Ред.22.11.2010	Лист 18/25

основании значений полей КВСР, ФКР, КЦСР, КВР, ЭКР интерфейса, графа «Код по классификации доходов бюджета, получающего межбюджетный трансферт» – на основании значения поля Код целевых средств (в уведомлении отображаются данные по сопоставленной коду трансферта доходной бюджетной классификации).

## 3.2. Исполнение бюджета в части межбюджетных трансфертов

### ❖ Получение трансфертов

Поступление межбюджетных трансфертов на расчетный счет бюджета при любом варианте кассового обслуживания Федеральное казначейство отражает в электронных документах «Ведомость кассовых поступлений в бюджет» (\*.СЕ), «Сводная ведомость по кассовым поступлениям (ежедневная/ ежемесячная)» (\*.IP), «Информация из расчетных документов...» (\*.BD). После получения этих документов и их обработки в интерфейсах Монитор входящих пакетов и Входящие платежи, информация о поступлениях отражается в интерфейсе Выписка из банка РМ Доходы.



Если между ФО и ФК отсутствует электронный документооборот, казначейство доводит информацию о поступивших трансфертах в бумажном виде Ведомостью по кассовым поступлениям (предоставляется ежедневно). На основании полученного документа ФО самостоятельно вводит информацию о поступивших платежах в интерфейс.

В том случае если трансферт федеральный, то в графе «Примечание» Ведомости по кассовым поступлениям указано текстовое содержание кода цели. В электронных документах код цели указан в специальном поле «Код цели» (ADD\_KLASS).

При наличии электронного документооборота информация в интерфейс Выписка из банка загружается автоматически, при этом поля детализации заполнены с учетом следующих особенностей:

- Классификация = код классификации доходов бюджетов, указанный органом Федерального казначейства;
- Код цели = значение кода цели федерального трансферта, указанное в поступившем документе;
- Тип средств = значение классификатора, соответствующее полученному коду цели;
- Код целевых средств = значение классификатора, соответствующее полученной бюджетной классификации (система проверяет значение поля Классификация по средствам полученным (получение) в детализации справочника).

Суммы кассовых поступлений субсидий (субвенций) из федерального бюджета в бюджет субъекта РФ (местный бюджет), при любом варианте кассового обслуживания отражаются на лицевых счетах, открытых в органе Федерального казначейства в разрезе кодов бюджетной классификации РФ и кодов цели.

### ❖ Предоставление трансфертов

#### 1. При варианте кассового обслуживания с открытием «02» лицевого счета финансовому органу в ФК (за исключением передачи «транзитных» целевых федеральных средств)

Фактическая передача трансферта отражается финансовым органом в интерфейсе Расход по п/п на РМ Казначейство. Платежные документы на перечисление трансфертов другим бюджетам ФО может формировать самостоятельно или поручить их формирование главному распорядителю. Эти варианты можно рассмотреть на примере предоставления субсидии из

ООО «ИС Криста»	Методические рекомендации по учету межбюджетных трансфертов		
	АС «Бюджет» и АС «УРМ»	Ред. 22.11.2010	Лист 19/25

бюджета муниципального района бюджету поселения на реализацию областной целевой программы.

В случае если оформлением расчетных документов занимается главный распорядитель, распределение трансфертов с точки зрения ФО производится следующим образом. ГРБС готовят и предоставляют в ФО района заявки на перечисление межбюджетных трансфертов из бюджета муниципального района в бюджет поселения, входящего в состав района. Платежные поручения формируются в АС «УРМ» на интерфейсе Платежные поручения РМ Документы, при этом каждому платежу сопоставляется расходная классификация, код целевых средств, район трансферта. Финансовый орган по каналам электронной связи получает расчетные документы, отправленные главными распорядителями. Полученные расчетные документы автоматически отражаются в АС «Бюджет» на интерфейсе Расход по п/п РМ Казначейство.

В случае если платежные поручения на перечисление трансфертов ФО формирует самостоятельно, детализацию интерфейса нужно заполнить с учетом следующих особенностей:

- Классификация (КВСР, КФСР, КЦСР, КВР, КЭСР) = коды [классификации расходов](#) бюджетов РФ, по которой средства передаются другому бюджету;
- Код целевых средств = соответствующее значение классификатора. В детализации справочника на интерфейсе Справочник классификаторов выбранному коду целевых средств обязательно должна быть сопоставлена бюджетная классификация предоставляемого трансферта (поле Классификация по средствам переданным (передача));
- Район = территориальный признак бюджета, которому предоставляется трансферт.

Сформированные (или полученные от ГРБС и проверенные) платежные поручения ФО включает в реестр и отправляет в орган Федерального казначейства.


ФК перечисляет средства с лицевого счета бюджета и подтверждает перечисление: отправляет финансовому органу Ведомость по кассовым выплатам из бюджета. Если между ФО и ФК налажен электронный документооборот, информацию о перечислении средств финансовый орган получает из электронных документов «Информация из расчетных документов...» (\*.BD). На основании полученных документов соответствующие платежные поручения в интерфейсе Расход по п/п проводятся автоматически. Отклонение платежных поручений производится по результатам обработки электронного документа «Протокол» (\*.PT).

Описанный порядок применяется для всех межбюджетных трансфертов, кроме федеральных субсидий и субвенций. Федеральные целевые средства учитываются на «01» и «03» лицевых счетах, открытых в органе ФК так же, как и все остальные трансферты при втором варианте кассового обслуживания.


## **2. При варианте кассового обслуживания с открытием «01» и «03» лицевых счетов в ФК, а также при передаче «транзитных» целевых федеральных трансфертов**


После получения информации о поступлении средств трансферта на счет ФО в органе ФК, финансовый орган должен составить план распределения этих средств на главных распорядителей бюджета и предоставить его в орган ФК. Для этого ФО составляет расходные расписания (реестры расходных расписаний) с указанием объемов финансирования (предельных объемов финансирования) расходов для ГРБС и отправляет их в ФК.

Для распределения объемов финансирования по главным распорядителям служит интерфейс Утверждение ОФ РМ Работа с ФК. Введенные документы следует принять или включить в реестр казначейства, который тоже затем нужно принять.

На основании введенных документов в интерфейсе Расходные расписания РМ Работа с ФК с помощью кнопки  **Генерация** формируется расходное расписание ФО. Сформировать реестр

ООО «ИС Криста»	Методические рекомендации по учету межбюджетных трансфертов		
	АС «Бюджет» и АС «УРМ»	Ред.22.11.2010	Лист 20/25

расходных расписаний можно с помощью кнопки  **Формирование\расформирование реестра**. Дату принятия у расписаний устанавливать не нужно.

Экспорт расходных расписаний и реестров расходных расписаний в УФК выполняется при помощи кнопки  **Экспорт (Реестр расходных расписаний) (Расходное расписание)**, расположенной в интерфейсе Расходные расписания РМ Работа с ФК. Формируется файл пакета электронных документов с расширением \*.AR и сохраняется в каталог исходящих для дальнейшей передачи его через СЭД в орган ФК.

После того как суммы объемов финансирования за счет трансферта распределены по лицевым счетам ГРБС, Федеральное казначейство направляет эту информацию финансовому органу посредством электронного документа «Ведомость по движению свободного остатка средств бюджета» (\*.RM). На его основании система автоматически принимает расходные расписания (реестры расходных расписаний) в интерфейсе Расходные расписания РМ Работа с ФК. Установленная дата принятия документа свидетельствует о том, что указанные в нем ОФ (ПОФ) отражены на соответствующих «01» лицевых счетах ГРБС в ФК.

Распределение средств трансферта с «01» лицевых счетов ГРБС на «03» лицевые счета получателей может осуществляться следующими способами, в зависимости от условий соглашения ФО с ФК:

1. Распределение ОФ (ПОФ) на лицевые счета ПБС производит главный распорядитель путем формирования и передачи в орган ФК расходного расписания. Получатели узнают о распределении средств на свой счет из выписки по лицевому счету «03», предоставляемой им Федеральным казначейством. ФО не получает информации о распределении ГРБС ОФ (ПОФ) на «03» лицевые счета ПБС.
2. Распределение ОФ (ПОФ) на лицевые счета ПБС осуществляет ГРБС с предварительным согласованием с ФО (при наличии соответствующего соглашения с ФК). Как правило, в этом случае ГРБС вводят заявки на распределение ОФ (ПОФ) по ПБС на интерфейсе Распределение объемов финансирования РМ Работа с ФК АС «УРМ». Заявки ГРБС ФО видит в интерфейсе Распределение ОФ РМ Работа с ФК АС «Бюджет» и после проверки включает в реестр. Затем ФО предоставляет в ФК реестр согласованных расходных расписаний. ГРБС самостоятельно представляет свое расходное расписание (реестр расходных расписаний) в орган ФК, который в свою очередь проверяет предоставленные расходные расписания на соответствие реестру расходных расписаний, согласованных ФО. О принятии расходного расписания ГРБС финансовый орган узнает при наличии соглашения с Федеральным казначейством о предоставлении электронного документа «Выписка из лицевого счета главного распорядителя (распорядителя) бюджетных средств» (\*.VR) по подведомственным ГРБС. Получатели узнают о распределении средств на свой счет из выписки по лицевому счету «03», предоставляемой им Федеральным казначейством.
3. Распределение ОФ (ПОФ) на лицевые счета ПБС осуществляет ФО за ГРБС, по их предварительным заявкам. Порядок работы в этом случае аналогичен предыдущему: ГРБС вводят заявки на распределение ОФ (ПОФ) по ПБС в АС «УРМ». Заявки ГРБС ФО видит в интерфейсе Распределение ОФ РМ Работа с ФК и после проверки включает в реестр. Затем ФО формирует и предоставляет в ФК реестр расходных расписаний за ГРБС (т.е. ГРБС самостоятельно не представляет расходных расписаний). О принятии расходного расписания финансовый орган узнает при наличии соглашения с Федеральным казначейством о предоставлении электронного документа «Выписка из лицевого счета главного распорядителя (распорядителя) бюджетных средств»

ООО «ИС Криста»	Методические рекомендации по учету межбюджетных трансфертов		
	АС «Бюджет» и АС «УРМ»	Ред. 22.11.2010	Лист 21/25

(\*.VR). Получатели узнают о распределении средств на свой счет из выписки из лицевого счета «03», предоставляемой им Федеральным казначейством.

Чтобы перечислить сумму трансферта другому бюджету, ПБС (обычно это ГРБС как ПБС), ответственный за распределение трансфертов, формирует заявку на кассовый расход с «03» лицевого счета и отправляет ее в орган ФК, минуя ФО. Орган ФК осуществляет расход с лицевого счета ГРБС как ПБС, а также перечисляет средства с расчетного счета текущего бюджета на расчетный счет бюджета – получателя. Информацию о произведенном расходе с «03» лицевого счета ПБС (ГРБС как ПБС) ФК отражает в Выписке из лицевого счета, которую направляет владельцу счета.

До финансового органа ФК также доводит информацию о расходе с лицевых счетов, открытых ПБС в ФК. При наличии электронного документооборота казначейство направляет финансовому органу электронные документы «Информация из расчетных документов...» (\*.BD) и «Информация финансовому органу о кассовых операциях на лицевых счетах получателей бюджетных средств (администраторов источников финансирования дефицита бюджета)» (\*.IK) (если в параметре настройки формата «УФК2009» Настройки обработки\Загружать секции пакета ИК установлен флаг-галочка напротив значения «Информация из расчетных документов (BD)»).

Данные о кассовых расходах с «03» л/с ПБС из полученных документов после обработки в интерфейсах Монитор входящих пакетов и Расходные п/п РМ Электронный обмен автоматически отражаются в интерфейсе Учет кассовых выплат РМ Работа с ФК. Операции кассовых выплат с федеральных «03» л/с отражаются на соответствующих (сопоставленных им) лицевых счетах, открытых в ФО.



Если электронный документооборот отсутствует, ввод данных по кассовым выплатам с лицевых счетов, открытых в ФК осуществляется вручную на основании Ведомости по кассовым выплатам из бюджета.

### 3.3. Бюджетная отчетность по межбюджетным трансфертам

В АС «Бюджет» формируется отчетность об исполнении бюджета в части межбюджетных трансфертов. Формирование отчетности производится в интерфейсе Отчеты ФО (собственные и нижестоящих) РМ Консолидация бюджетной отчетности для форм «**ф. 324 Федеральные трансферты**» и «**ф.324 Областные трансферты**». Отчеты содержат данные о поступлении и кассовом расходе трансфертов по кодам бюджетной классификации и коду цели (для федеральных целевых средств), об остатках и восстановлении остатков трансфертов прошлых лет. Форма отчета по федеральным средствам утверждена письмом Федерального казначейства от 31 марта 2009 г. N 42-7.4-05/2.1-177 (форма отчетности 0503324 «Отчет об использовании межбюджетных трансфертов из федерального бюджета субъектами Российской Федерации, муниципальными образованиями и территориальным государственным внебюджетным Фондом»). Отчет по областным средствам содержит аналогичные данные по получению и расходованию трансфертов областного бюджета.

## 4. Пример учета поступления и распределения межбюджетного трансферта в АС «Бюджет»

### ❖ Поступление трансферта

Информацию о поступивших средствах ФО получает из документов, которые ему предоставляет орган Федерального казначейства: «Ведомость кассовых поступлений в бюджет» (\*.SE), «Сводная ведомость по кассовым поступлениям (ежедневная/ ежемесячная)» (\*.IP), «Информация из расчетных документов...» (\*.BD). Полученные документы обрабатываются последовательно в интерфейсах Монитор входящих пакетов и Входящие платежи РМ Электронный обмен. После обработки они автоматически отражаются в интерфейсе Выписка из банка РМ Доходы. Поступление средств от другого бюджета имеет ЭКД = 151.

Детализация записи содержит информацию о доходной классификации, по которой поступил трансферт, а также коде цели (для федеральных трансфертов). По коду цели система автоматически определяет тип средств бюджета (заполняется поле Тип средств детализации) и код целевых средств, который также дает информацию о трансферте.

The screenshot shows the 'АС Бюджет' software interface. On the left, there is a sidebar with a tree view under 'Связи' containing fields like 'Дата ввода', 'Дата принятия', 'Бюджет', 'Счет ФО', and 'Описание счета'. On the right, a summary table shows 'Контрольная сумма(Кредит - Дебет)' as 0,00, 'Кредит' as 3 733 111,36, 'Дебет' as 0,00, and 'Сумма по введенным' as 3 733 111,36. The main area displays a table of transactions with columns for classification, face value, debit, credit, code of purpose, type of funds, and code of target funds. The table contains 6 rows of data, with the last row having a credit of 215 269,60.

Классификация	Лицевой счет	Дебет	Кредит	Код цели	Тип средств	Код целевых средств	Бухгалтерские записи
535.2.02.03.011.05.0061.151	000.00.000.0	0,00	1 000,00	195	01.03.04	1.31.120.012	1.202.01.00.510 - 1.402.01.00.151 : ФО.Касс 1.203.02.00.510 - 1.307.00.00.151 : Казн.Касс
531.2.02.03.024.05.0042.151	000.00.000.0	0,00	2 500 000,00		01.01.00	2.31.024.042	1.202.01.00.510 - 1.402.01.00.151 : ФО.Касс 1.203.02.00.510 - 1.307.00.00.151 : Казн.Касс
539.2.02.03.024.05.0037.151	000.00.000.0	0,00	70 000,00		01.01.00	2.31.024.037	1.202.01.00.510 - 1.402.01.00.151 : ФО.Касс 1.203.02.00.510 - 1.307.00.00.151 : Казн.Касс
535.2.02.03.024.05.0035.151	000.00.000.0	0,00	450 000,00		01.01.00	2.31.024.035	1.202.01.00.510 - 1.402.01.00.151 : ФО.Касс 1.203.02.00.510 - 1.307.00.00.151 : Казн.Касс
538.2.02.02.999.05.0005.151	000.00.000.0	0,00	17 500,00		01.01.00	2.29.999.000	1.202.01.00.510 - 1.402.01.00.151 : ФО.Касс 1.203.02.00.510 - 1.307.00.00.151 : Казн.Касс
538.2.02.02.999.05.0005.151	000.00.000.0	0,00	215 269,60		01.01.00	2.29.999.000	1.202.01.00.510 - 1.402.01.00.151 : ФО.Касс 1.203.02.00.510 - 1.307.00.00.151 : Казн.Касс

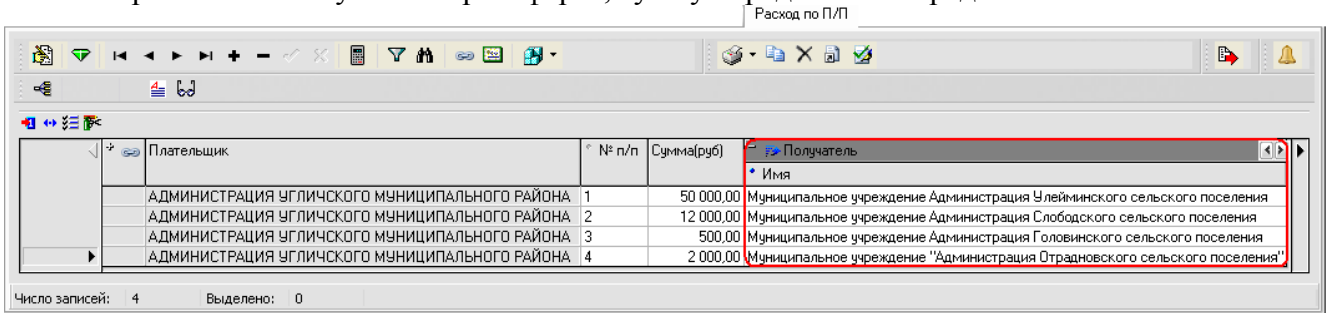
Так, в приведенном на рисунке примере зафиксировано поступление в бюджет муниципального района одного трансферта из вышестоящего бюджета субъекта, источником финансового обеспечения которого являются целевые федеральные средства (запись имеет значение в поле Код цели и значение = 1 в первом разряде Кода целевых средств). Источником остальных поступлений являются собственные средства бюджета субъекта РФ (в поле Код целевых средств первый разряд = 2). Из этих поступлений три записи – данные о субвенциях (второй и третий разряд в поле Код целевых средств = 3X), остальные две записи – о дотациях (второй и третий разряд в поле Код целевых средств = 2X). Целевую направленность субвенций уточняют третий, четвертый и пятый разряды в поле Код целевых средств. У дотаций целевая направленность = 999 (неуказанная целевая направленность).

### ❖ Распределение трансфертов

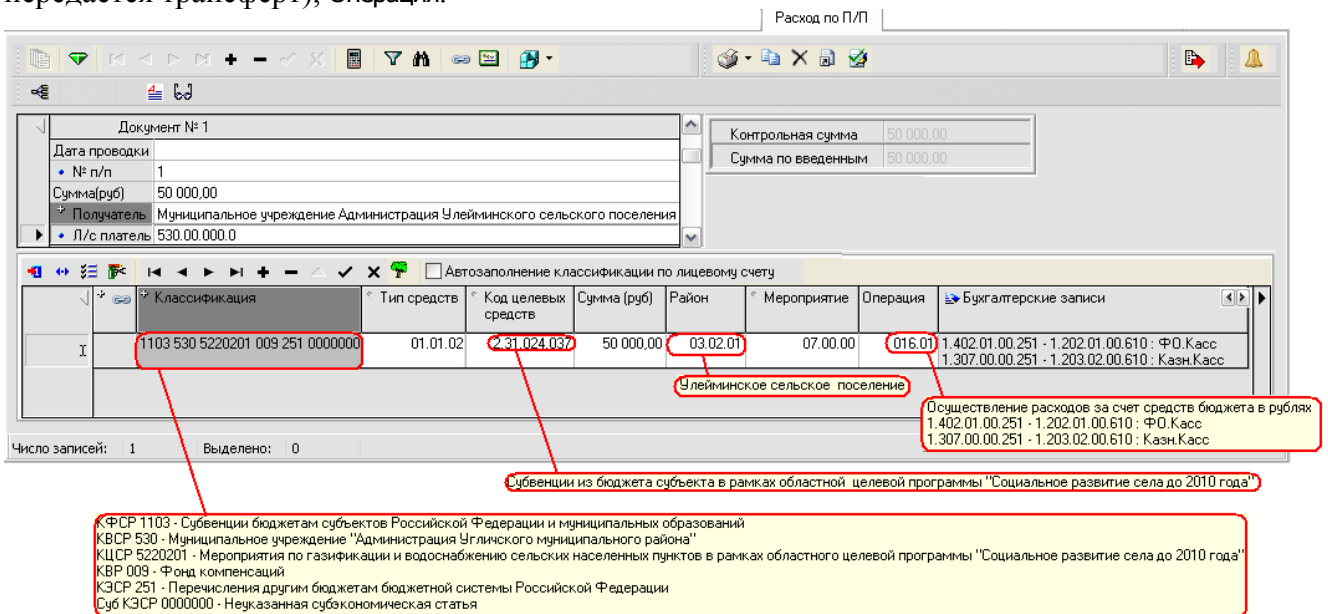
Предположим, что полученный из бюджета субъекта трансферт, источником которого являлись собственные средства бюджета субъекта, ФО района необходимо распределить по нижестоящим бюджетам поселений, при этом кассовое обслуживание производится по первому варианту (с открытием «02» лицевого счета ФО района в органе ФК).

ООО «ИС Криста»	Методические рекомендации по учету межбюджетных трансфертов		
	АС «Бюджет» и АС «УРМ»	Ред. 22.11.2010	Лист 23/25

В этом случае в заголовке интерфейса Расход по п/п РМ Казначейство нужно завести документы по перечислению средств на счета других бюджетов. В заголовке необходимо указать лицевые счета отправителя и получателя трансферта, сумму передаваемых средств.



В детализации каждой записи нужно указать расходную классификацию, по которой передается трансферт, заполнить поля Тип средств, Код целевых средств (так как производится расход за счет средств трансферта, в поле необходимо указать то же значение, что было указано при получении трансферта). Данному коду целевых средств в детализации справочника Коды целевых средств должно быть сопоставлено несколько наборов классификаций – не только для получения, но и для передачи трансферта, Район (код района бюджета поселения, которому передается трансферт), Операция.



После сохранения произведенных в детализации платежных поручений изменений, их нужно включить в реестр документов для отправки в ФК. Для выгрузки расчетных документов из АС «Бюджет» необходимо принять реестр расчетных документов в интерфейсе Распоряжения казначейства РМ Казначейство. После того как реестр принят, расчетные документы автоматически отображаются на интерфейсе Электронный обмен платежными поручениями РМ Электронный обмен, откуда производится их выгрузка из АС «Бюджет» для последующей отправки в орган ФК.

Экспортированные расчетные документы по кассовым выплатам автоматически отображаются в интерфейсе Расходные п/п со значением «Введенные» в поле Источник документа, и не подлежат дальнейшему редактированию в данном интерфейсе.

Автоматическое проведение платежных поручений на перечисление межбюджетных трансфертов производится по результатам получения из Федерального казначейства документа «Информация из расчетных документов...» (\*.BD). На основании полученного документа соответствующие платежные поручения в интерфейсе Расход по п/п проводятся автоматически.

<i>ООО «ИС Криста»</i>	<i>Методические рекомендации по учету межбюджетных трансфертов</i>		
	<i>АС «Бюджет» и АС «УРМ»</i>	<i>Ред.22.11.2010</i>	<i>Лист 24/25</i>

Отклонение платежных поручений производится по результатам обработки электронного документа «Протокол» (\*.PT).

О поступлении средств межбюджетного трансферта финансовый орган нижестоящего бюджета поселения узнает при обработке документов, представленных органом Федерального казначейства: «Ведомость кассовых поступлений в бюджет» (\*.SE), «Сводная ведомость по кассовым поступлениям (ежедневная/ ежемесячная)» (\*.IP), «Выписка из лицевого счета бюджета» (\*.VB) (при варианте с открытием «02» лицевого счета бюджета), «Информация из расчетных документов...» (\*.BD).



ООО «ИС Криста»	Методические рекомендации по учету межбюджетных трансфертов		
	АС «Бюджет» и АС «УРМ»	Ред. 22.11.2010	Лист 25/25

## 5. Список сокращений

АС	Автоматизированная система
ГРБС	Главный распорядитель бюджетных средств
МР	Муниципальный район
ОФ	Объемы финансирования
ПБС	Получатель бюджетных средств
ПОФ	Предельные объемы финансирования
РБС	Распорядитель бюджетных средств
РМ	Рабочее место
СЭД	«Система электронного документооборота» - программа-клиент ФК, с использованием которой осуществляется отправка в ФК пакетов электронных документов, экспортированных из АС «Бюджет» и доставка из ФК в ФО пакетов электронных документов, предназначенных для импорта в АС «Бюджет»
УБП	Участник бюджетного процесса
УРМ	Удаленное рабочее место
ф.	Форма документа по ОКУД
ФК	Федеральное казначейство
ФО	Финансовый орган